


KANNER RADIO NUECHT



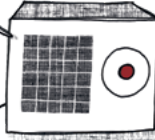
op **S**PUERESICH
am **P**YJAMA



29.
November
2024



van 19 Auer
bis Mëtternuecht



kannerradionuecht.lu

Fir Matzesangen

John Wolter - Gangster a Ganouven

Wann d'Nuechte laang a kal sinn,
dann ass et un der Zäit,
Gangstere fille sech am wuelsten,
wann ee se net gesäit

D'Sireenen an d'blo Luuchten,
si sichen iwwerall,
no Brigange mat Masken
no dem groussen Iwwerfall

Hänn an d'Luucht, 't ass een Iwwerfall
Hunn d'Raiber haart gejaut,
hir Stëmm war onverkennbar,
bësse krazeg an och rau

Mee d'Gangstere si hate Pech,
een Employé aus der Bank,
huet ee vun hinnen un der Stëmm
an u sengen Aen erkannt

Milliounen hu se matgeholl,
mat Waffen a Gewalt,
eng schwaarz geklaute Camionnette
an d'Geld läit an der Malle

Zum Gléck gëtt et de Commissaire,
deen och bei Wand a Reen,
ëmmer schafft an ëmmer wëll
dem Béisen d'Handwierk leeën



D'Verfolgungjuegd huet sech gezunn,
duerch Dierfer an duerch d'Stad,
mee d'Camionnette hat dunn ee Crash,
well d'Stroosse waren naass

Eis Gangstere si sinn net wäit komm,
well d'Police stoung bereet,
fir deenen dräi Ganouven
d'Handschellen unzeleeën

Lo sëtze se zu Schraasseg,
all am Prisong niefteneen,
a si hu ganz vill Zäit
sech den nächste Coup ze iwwerleeën

Refrain:
Gangster, Gangster, Gangster a Ganouven,
si wäerten, wäerten, wäerte kee
verschounen, (Pistoulen?)
Jo d'Gangstere hunn zwar Äis an hire
Venen, mee si fäerten, fäerten, fäerten déi
Sireenen

Gangster, Gangster, Gangster a Ganouven,
Si klauen a si schëisse mat Pistoulen
Jo, Gangstere hunn zwar Äis an hire Veenen,
mee si fänken u mat blären,
wa mir si an de Prisong spären

Virwuert

Léif Detektivinnen an Detektiven,

Endlech ass et nees souwäit! Mir hunn eng
Nuecht voll spannender Geschichten, gudder
Musek, interessante Reportagen a villen
eemolege Radiomomenten virun eis.

Sidd dir och fasziniéiert vu Krimien,
Detektivgeschichten a vun deem, wat an de
Schieter geschitt? Dann hu mir genee dat
richtegt fir iech. Dëst Joer dréit sech an der
Kannerradionuecht alles ëm Kriminologie a
Spueresich, ëm d'Léise vu komplizéierte Fäll an
ëm d'Fänke vu Verbrieder.

An dëser Broschür fannt dir all déi néideg
Informatiounen fir iech op dësen eemolegen
Owend virzebereeden. De richtegen Dress,
eng adaptéiert Tarnung an eppes fir ze iessen
an ze drénken si ganz wichteg bei eiser
Spueresich. D'Séchere vu Fangerofdréck an
eng Geheimschrëft däerfen och net feelen.

Op der Säit 7 ass en Emoji-Rätsel. Wann dir an
der Kannerradionuecht gutt oppasst, déi véier
Indizien entziffert an eis de gesichte Message
als Sprochnoriicht eraschéckt, kënn dir e
flotte Präis gewinnen.

D'Tessy, de Jean Claude an déi ganz Ekipp
vun der Kannerradionuecht si prett fir mat
iech zesumme gewuer ze ginn, wéi richteg
Kriminologe schaffen. D'100,7-Kannerreporter
zéie mam Mikroskop fir erauszefannen,
wéi d'Police Spueren a Beweiser séichert a
Verbrieder opdeckt.

Mir hunn e speziellen, musikaleschen Gaascht
invitéiert, dee vill vun iech kennen. Eist Gefill
seet eis awer elo schonn, datt net alles wäert
riicht lafen. Och am Radiosgebai geschéien
Nuets geheimnisvoll Saachen.

Fir d'éischte Kéier hutt dir d'Méiglechkeet fir
déi nei Lauschtergeschicht vun der Anja Di
Bartolomeo ze héieren. "De Jos an d'Léisegeld
fir de Roby Robocat" ass eng lëschteng
Kriminalgeschicht ronderëm eng Roboterkaz,
déi entféiert gëtt. A fir déi méi jonk ënner
iech ass d'Pechschwéngchen nees um Dill
mat enger léiwiger Raibergeschicht iwwer
Frëndschaft, Honger an d'Virbereedung op e
laange Wanter.

An den offiziellen Kannerradionuecht-Song
kënnst dëst Joer vum Lëtzebuurger Sänger a
Museker John Wolter. Hien ass och bekannt als
Rapper Ragga a mat senger Band Don Piano.
Mir si frou, datt dir dëst Joer nees dobäi sidd
a wënschen iech en inspiréierenden a flotten
Owend mam radio 100,7.

Tessy Steffen Koenig & Jean Claude Majerus



Cette brochure
est disponible
en français



Dresscode

Detektivinnen an Detektive si Verkleedungskünstler:innen! Si sinn ëmmer an der Lag an eng aner Roll anzedauchen. Mat ale Kleeder aus der Famill oder puer Accessoires huet ee séier seng Roll gewiesselt. En Hutt, e laange Mantel, e Rack oder e Sonnebrëll maache scho vill aus. Wat fënns du doheem u Saachen, fir dech ze verkleeden?

Detektivkoffer: Wat gehéiert alles dran?

- eng Lupp
- eng Täscheluucht
- eng Pince
- e Meter
- Fangerofdrockpudder
- Pechpabeier
- e Bic a Pabeier
- däin Detektivpass
- a wat nach?

Tarnung ass alles

Als Kommissar:in oder Ermëtter:in kënnt dir iech mat engem Notizblock, engem Funkgerät an Handschellen ausrüsten.

Agenten an Detektivinnen doe sech onopfälleg un a wielen dacks Faarwe wéi gro, brong oder schwaarz.

Si musse sech heiansdo awer och ganz séier anescht undoe kënnen, fir net direkt erëmerkannt ze ginn. Wendejackette si fir dëst ganz praktesch: eng Säit onopfälleg an eefaarweg, déi aner Säit faarweg gemustert.

Eng Krawatt, eng Méck, en Hutt oder e Sonnebrëll kënnen d'Tarnung nach verstärken.

Schminkt iech "al", andeems dir mat engem Aperhoerstëft Falen an d'Gesicht moolt. Esou erkennt iech sécher keen!



4

Tarnung

FALSCH NUES

Wann d'Ermëttlunge wierklech riskant ginn, muss een heiansdo nach méi déif an d'Verkleedungskëscht gräifen an zum Beispill eng falsch Nues opsetzen. Du brauchst dofir:

- 50 g Miel
- 25 g Vaseline
- flëssege Make-up
- eng Schossel
- eng Kichewo

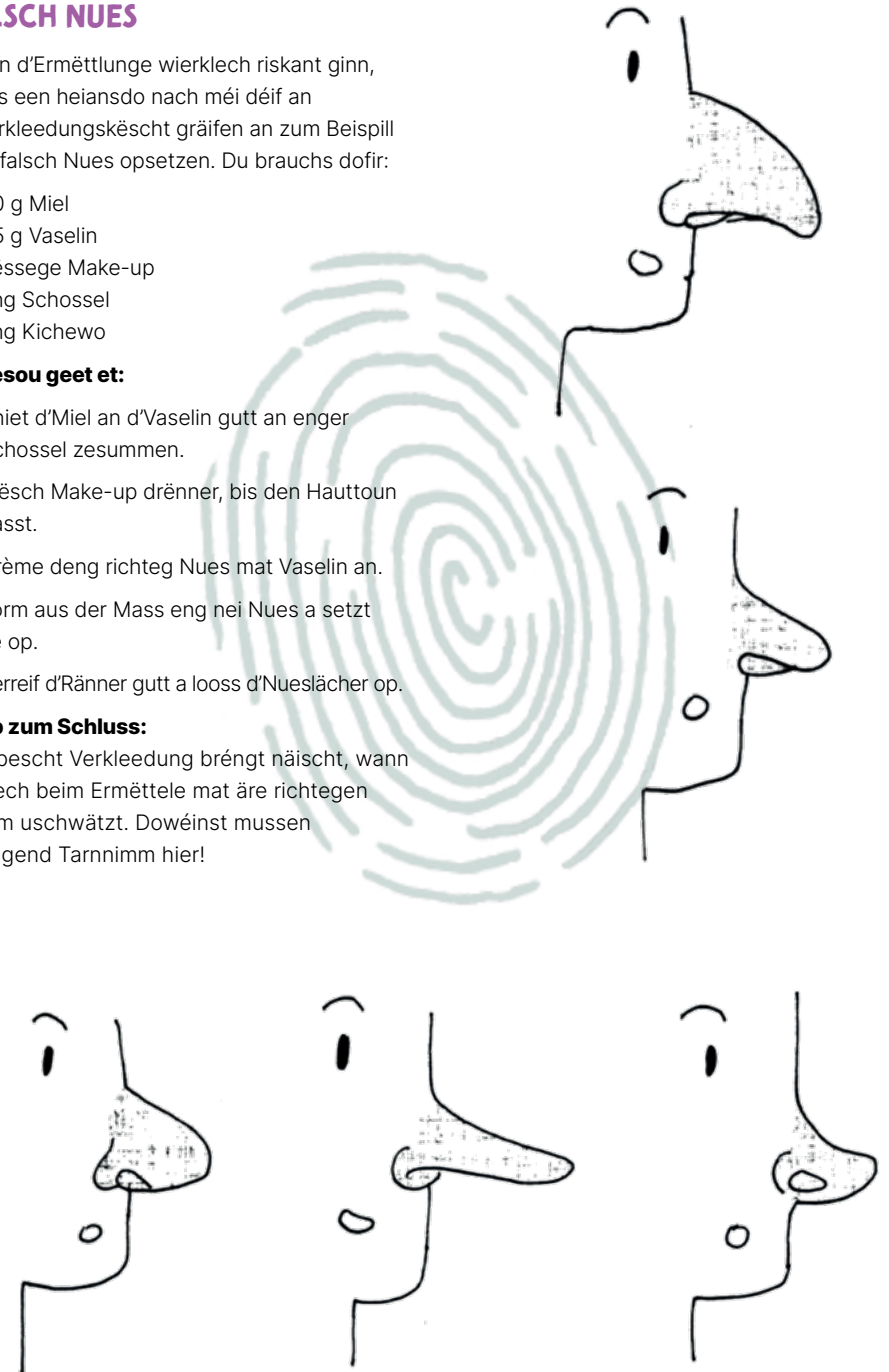
An esou geet et:

1. Kniet d'Miel an d'Vaseline gutt an enger Schossel zesummen.
2. Mësch Make-up drënner, bis den Hauttoun passt.
3. Crème deng richtig Nues mat Vaseline an.
4. Form aus der Mass eng nei Nues a setzt se op.
5. Verreif d'Ränner gutt a looss d'Nueslächer op.

Tipp zum Schluss:

Déi bescht Verkleedung bréngt näischt, wann dir iech beim Ermëttele mat äre richtigen Nimm uschwätzt. Dowéinst mussen dréngend Tarnnimm hier!

5



Experiment

FANGEROFDRÉCK

Fir Fangerofdréck selwer ze maachen, brauchst du e puer einfach Materialien, déi s du doheem fënns:

- Bläistëft
- Pabeier
- transparenten Tape
- Lupp (optional)

An esou geet et:

1. Mol mam Bläistëft eng kleng, déck Fläch um Pabeier. Géi dacks driwwer, fir datt eng donkel Schicht Graphit entsteet.
2. Dréck d'Fangerkëppchen, déi s du ofdrécke wëlls, fest op d'Graphitfläch, esou datt de Fanger mat Graphit beschicht gëtt.

3. Huel de Fanger an dréck en op e klengt Stéck Pabeier, esou datt de Fangerofdrock ze gesinn ass. Dëst ass den "Negativ-Ofdrock".
4. Schneid e klengen Tapesträifen of, lee e virsiichteg op den Ofdrock um Pabeier an dréck e fest, fir d'Detailer opzehuelen.
5. Zéi en da virsiichteg erof - elo hues du de Fangerofdrock um Tape.

Tipp:

Fir d'Ofdréck propper ze halen an Detailer kloer ze gesinn, kanns du d'Tapesträifen op e wäisst Blat pechen. Dëst mécht et méi einfach, all kleng Linnen an Eegenheete vum Ofdrock ze studéieren.



8

Experiment

LOOSS "Zaubertënt" verschwannen an erëm optauchen!

Schreif eng geheim Noriicht mat engem Frixion-Stëft op a maach en duerno mat Hëtzt onsiichtbar, a mat Keelt erëm siichtbar.

Fir dëst Experiment brauchst de e Frixion Bic ©, deen ee bal iwverall an de Butteker ze kafe kritt. An dësem Bic ass eng sougenannten thermochrom Tënt dran, déi op Hëtzt reagiert. Wann ee mat der Gummirécksäit vum Bic iwver eppes Geschriwwenes reift, gëtt dëst net ausgewëscht, mee et entsteet Hëtzt, déi d'Faarf duerchsichteg mécht. D'Tënt bleibt awer um Pabeier.

Mat engem Fön kann een d'Faarf och verschwanne loossen. Duerch d'Hëtzt vum Fön entsteet eng chemesch Reaktioun an der Tënt, déi een awer och ëmkéiere kann duerch Keelt. Bei Minustemperature kann een d'Tënt erëm siichtbar maachen. Am Freezer (bei -20°C) oder andeems een eng Äis-Salz-Keeltmëschung (ënner 0°C) op d'Blat leet, gëtt d'Reaktioun ëmgedrëit, an et kann een erëm alles gesinn. En optimale Bic also fir geheim Bréiwer ze schreiwen.

Also sich d'Material an da lass! (Virdrun en Erwuessene froen, ob s de dat alles dierfs benotzen).

1. Schreif eng geheim Noriicht mat engem Frixion-Bic op e Blat.
2. Radéier de Message mat der Gummirécksäit vum Bic aus oder fön d'Blat.
3. Gëff den Ziedel mat där elo onsiichtbarer Noriicht weider
4. Deen den Ziedel kritt, leet e fir eng Zäitchen an de Freezer (-20°C) oder preparéiert eng Mëschung aus Äiswierfelen an e bësse Salz an enger Plastikstut a leet déi op d'Blat
5. D'Noriicht gëtt erëm siichtbar.

Heiansdo klappt et net bei der éischte Kéier, dat ass normal. Vill Spaass beim Nomaachen!



9

PHANTOMBILLER-SCHMIEREN

Dir hutt den Täter gesinn? Probéiert, mat Geméis Phantombiller op Brout ze bastelen. Dat mécht net nëmme mega vill Spaass, mee ass och ganz gutt a voller Vitaminnen.

Dat braucht dir dofir:

- Schmieren, am beschten Toastbrout
- Wäisse Kéis
- Muerten
- Réidercher
- Paprika
- Kornischongen
- Zalot an alles soss, wat gesond ass

An esou geet et:

1. Fir d'éischt d'Geméis wäschen an a kleng Stécker a Sträife schneiden.
2. Duerno hëlt sech jiddwereen eng Toastscheif a leet se op säin Teller.
3. Elo kann et lassgoen! Bastelt är Geméis-Gesiichter ganz no ärer Fantasie. Är Kreativitéit ass dofir keng Grenze gesat!

WAARM SPUER

Ermëttele mécht duuschtereg! Géint en dréchenen Hals a fir besser ze kombinéiere gëtt et e Rezept:

- 1/2 Liter Drauwejus
- 1/2 Liter Orangéjus
- 1 Staang Kanéil
- 3 Neelcheskäpp
- 1 ongesprätzten Zitroun a Scheiwe geschnidden

Alles zesummen an engem Dëppe bis bei d'Kachen erhëtzen - et kann och mat anere Juse kombinéiert ginn, jee no Loscht, Laun a Goût. Besonnesch, wann et dobausse kal ass, kann een et sech doheem richtig gemittlech maache mat engem spannende Buch an enger waarmer Taass "Waarm Spuer"!



PISTOULEKUGELN

Laang Beobachtunge vu Verdächtige maache midd a hongereg. Als Pistoulekugele getarnten Energiebomme maache schlapp Muskele waakreg a brénge lues Gehierer un d'Rullen!


Zutate fir ongeféier 15 Kugelen:

Bananne-Kugelen

- 1 zeideg Banann
- 100 Gramm Huewerflacken
- 50 Gramm gemuelen Hieselnëss
- 30 Gramm gemuele Mandelen
- 30 Gramm Kokosnosspelen
- 1 lesslöffel Mëllech
- 2 lesslöffelen Hunneg
- e bësse Kanéil

Afenoss-Kugelen

- 80 g Kakuettebotter
- 100 g Huewerflacken
- 30 g gehackten Hieselnëss
- 1 Päckelche Vanillszocker
- 1 lesslöffel Hunneg
- e bësse Mëllech



An esou geet et:

Bananne-Kugelen

1. Verdeel ongeféier d'Hallschent vun de Kokosnosspelen op engem Teller.
2. Zerdréck d'Banann mat enger Forschett an enger Schossel.
3. Mësch déi aner Zutaten dobäi a kniet alles zu enger fester Mass.
4. Form kleng Kugelen aus der Mass a rull se komplett an de Kokosnosspelen.
5. Stell d'Kugele fir ongeféier 30 Minutten an de Frigo.

Afenoss-Kugelen


1. Mësch all d'Zutaten, ausser déi gehackten Hieselnëss an d'Mëllech.
2. Mësch d'Mëllech läffelchersweis derbäi, bis d'Mass net méi bréckeleg ass a gutt zesummenhält.
3. Form kleng Kugelen aus der Mass a rull se dann an de gehackten Hieselnëss.
4. Stell d'Kugele fir ongeféier 30 Minutten an de Frigo.

ECH WËLL DAT HEI OPLEISEN:


MENG SPEZIALITEIT:

ECH GEHËIREN ZUR AGENTEKLAASS:

MÄIN DETEKTIVNUMM:



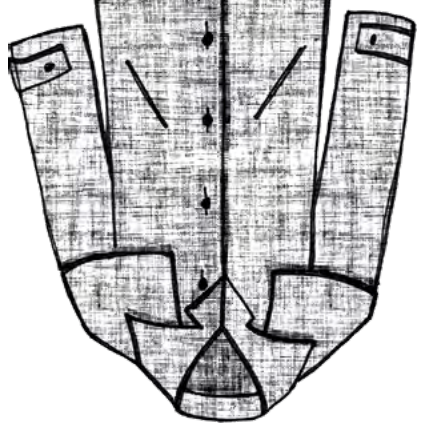
FANGEROFDROCK



LIIBLINGSFAARF

UERTSCHAFT, DATUM

ËNNERSCHRËFT



DETEKTIV:IN-PASS

